

COMPTE FINANCIER UNIQUE 2025

Présentation brève et synthétique



Compte Financier Unique 2025

- Résultats de l'année 2025
 - Fonctionnement
 - Investissement
- Reports pour l'année 2026
(affectation des résultats)

RÉSULTATS DE L'EXERCICE 2025

SECTION DE FONCTIONNEMENT		
	2025	2024
Total des dépenses réalisées	4 161 586,30 €	3 978 409,21 €
Total des recettes réalisées	4 427 143,58 €	4 415 493,59 €
Résultat de l'exercice	265 557,28 €	437 084,38 €
Excédent reporté de 2024 (002)	809 383,42 €	486 319,41 €
Résultat de clôture (excédent cumulé)	1 074 940,70 €	923 403,79 €
SECTION D'INVESTISSEMENT		
Total des dépenses réalisées	2 511 984,04 €	1 190 839,77 €
Total des recettes réalisées	1 746 052,24 €	1 027 672,77 €
Résultat de l'exercice	- 765 931,80 €	- 163 167,00 €
Report 2024 (001)	- 97 299,34 €	27 405,03 €
Résultat de clôture	- 863 231,14 €	- 135 761,97 €
Résultat global de clôture	211 709,56 €	787 641,82 €

La section de fonctionnement présente un excédent de 265 557,28 €. L'excédent reporté de 2024 étant de 809 383,42 €, le résultat de clôture s'établit donc à 1 074 940,70 € (soit 151 536,91 € de moins qu'en 2024)

La section d'investissement présente un déficit de 765 931,80 €. Le montant du déficit reporté de 2024 s'établissant à 97 299,34 €, le résultat de clôture est donc déficitaire de 863 231,14 €. Le déficit des restes à réaliser étant de 128 929,24 €, le déficit cumulé s'élève donc à 992 160,38 €



VUE D'ENSEMBLE DU FONCTIONNEMENT COMPARATIF 2024/2025

DEPENSES DE FONCTIONNEMENT

	Réalisé 2024	Réalisé 2025	▲ réalisé 2024/2025
011 - Charges à caractère général	1 014 066,04 €	1 097 386,44 €	83 320,40 €
012 - Charges de personnel et frais assimilés	2 244 993,35 €	2 306 868,58 €	61 875,23 €
014 - Atténuations de produits	45 599,00 €	55 727,00 €	10 128,00 €
65 - Autres charges de gestion courantes	462 593,19 €	487 396,90 €	24 803,71 €
66 - Charges financières	8 939,79 €	21 837,63 €	12 897,84 €
67 - Charges exceptionnelles	51,95 €	11 562,81 €	11 510,86 €
68 - Dotations provisions	15 129,95 €	11 962,05 €	-3 167,90 €
022 - Dépenses imprévues	0,00 €	0,00 €	0,00 €
Dépenses réelles	3 791 373,27 €	3 992 741,41 €	201 368,14 €
042 - Opérations d'ordre (amortissements)	187 035,94 €	168 844,89 €	-18 191,05 €
023 - Virement à la section d'investissement	0,00 €	0,00 €	0,00 €
Total	3 978 409,21 €	4 161 586,30 €	183 177,09 €

Les dépenses réelles de fonctionnement ont augmenté de 201 368,14 (+ 5,31 % entre 2024 et 2025).

Principales raisons : des travaux de maintenance sur la piscine et le déplacement et désamiantage de constructions modulaires, des dépenses de personnel en hausse de 2,76 %, la participation versée au SMEAG pour le réseau d'eaux pluviales et de nouveaux intérêts liés à la réalisation d'un emprunt en 2024 pour la cuisine centrale.

RECETTES DE FONCTIONNEMENT

	Réalisé 2024	Réalisé 2025	▲ réalisé 2024/2025
013 - Atténuations de charges	47 860,36 €	56 280,76 €	8 420,40 €
70 - Produits des services...	712 421,00 €	719 693,73 €	7 272,73 €
73 et 731 - Impôts et taxes et impositions directes	2 796 324,26 €	2 765 822,62 €	-30 501,64 €
74 - Dotations, subventions et participations	700 865,94 €	686 211,72 €	-14 654,22 €
75 - Autres produits de gestion courante	127 292,87 €	134 677,60 €	7 384,73 €
76 - Produits financiers	58,31 €	55,11 €	-3,20 €
77 - Produits exceptionnels	- €	1 516,51 €	1 516,51 €
78 - Reprises sur provision	1 092,73 €	16 407,64 €	15 314,91 €
Recettes réelles	4 385 915,47 €	4 380 665,69 €	-5 249,78 €
042 - Opérations d'ordre (travaux en régie...)	29 578,12 €	46 477,89 €	16 899,77 €
002 - Excédent de fonctionnement reporté	486 319,41 €	809 383,42 €	323 064,01 €
Total	4 901 813,00 €	5 236 527,00 €	334 714,00 €

Les recettes réelles de fonctionnement baissent de 5 249,78 € (- 0,12 %) : Baisse de la fiscalité, des droits de mutation à titre onéreux, des allocations compensatrices et disparition de la DCRTP.

Affectation des résultats provisoires

RÉSULTATS PROVISOIRE D'EXERCICE				
RESTES A RÉALISER				
		2025	2024	2023
RAR en dépenses d'investissement		187 067,14 €	80 034,10 € -	397 093,24 €
RAR en recettes d'investissement		58 137,90 €	69 105,00 €	344 191,35 €
Total des RAR (déficit)	-	128 929,24 € -	10 929,10 € -	52 901,89 €
BESOIN DE FINANCEMENT				
Déficit d'investissement	-	863 231,14 € -	135 761,97 €	27 405,03 €
Déficit des RAR	-	128 929,24 € -	10 929,10 € -	52 901,89 €
Déficit de financement	-	992 160,38 € -	146 691,07 € -	25 496,86 €
AFFECTATION DES RÉSULTATS				
Report d'invest. reporté (001)	-	863 231,14 € -	135 761,97 €	27 405,03 €
Excédent de fonctionnement:		1 074 940,70 €	923 403,79 €	511 816,27 €
Affectation d'une partie du résultat de fonctionnement vers l'investissement pour couvrir le besoin de financement (1068)	-	992 160,38 € -	146 691,07 € -	25 496,86 €
Report du reste d'excédent de fonctionnement (002)		82 780,32 €	776 712,72 €	486 319,41 €

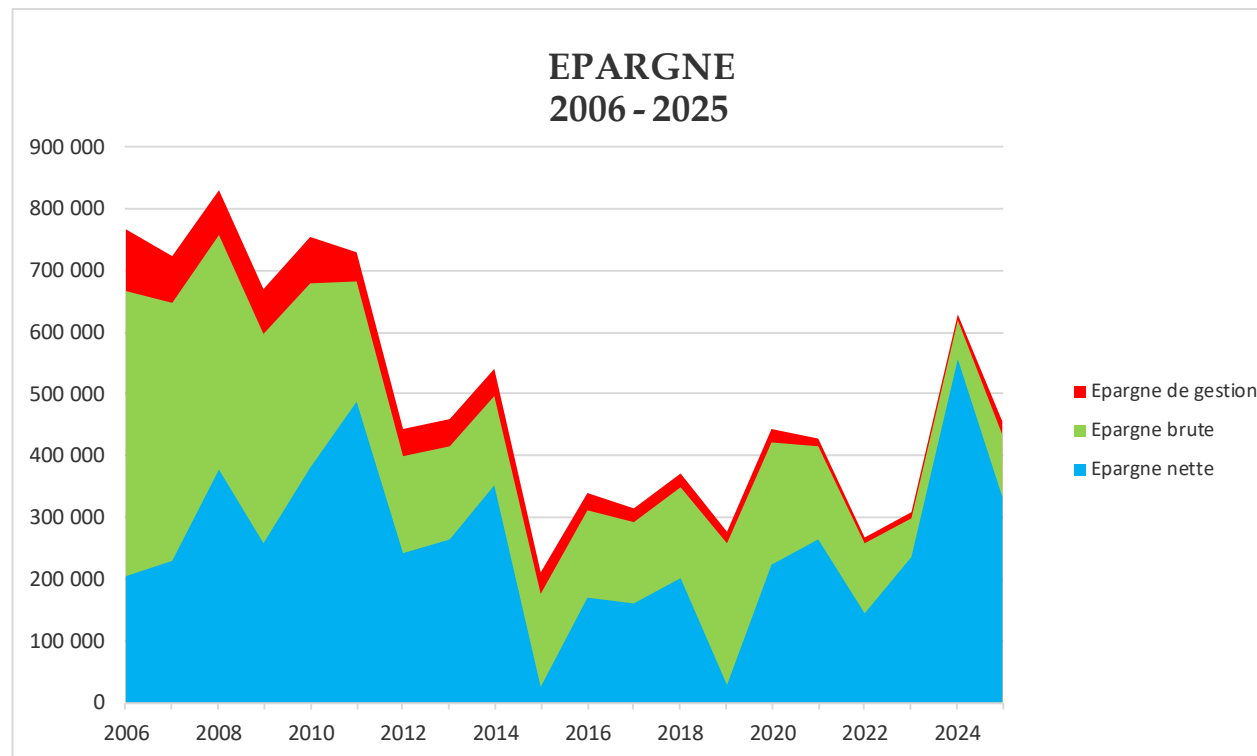
Affectation des résultats : schéma

INVESTISSEMENT		FONCTIONNEMENT	
D	R	D	R
001) 863 231,14 €			1 074 940,70 €
RAR 187 067,14 €	RAR 58 137,90 €		-992 657,63 €
1 050 795,53 €	58 137,90 €		(002) 82 780,32 €
	(1068) + 992 160,38 €		

L'ÉPARGNE 2025 :

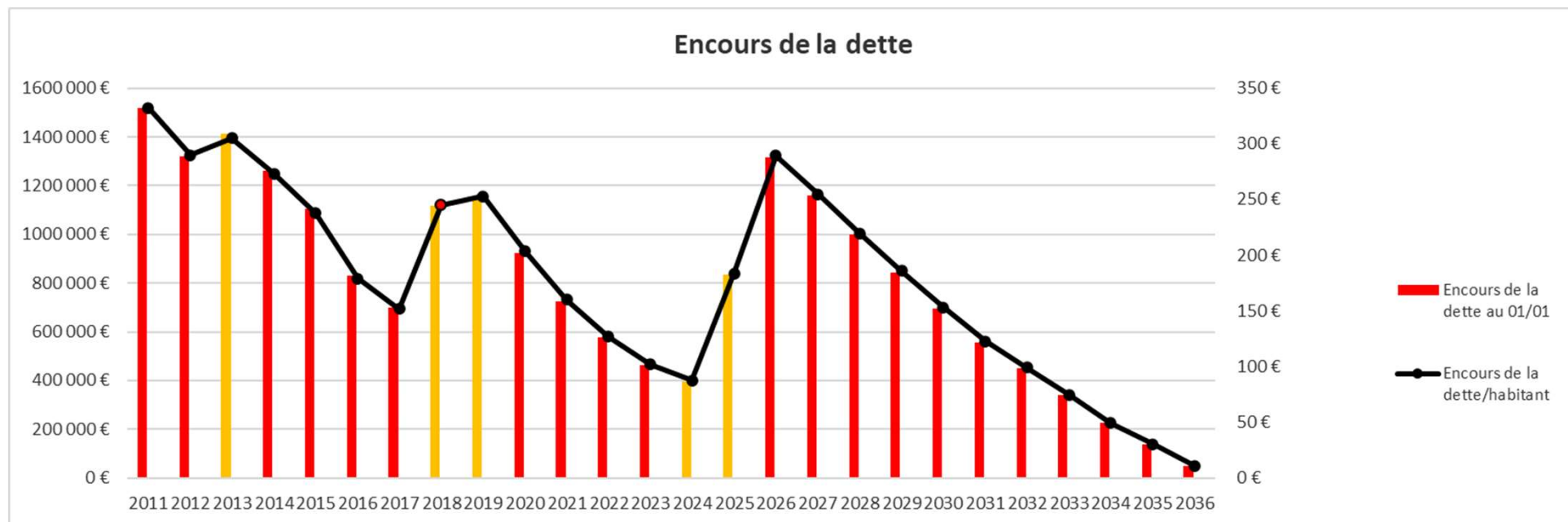
Dépenses réelles de fonctionnement	3 912 863,08 €
Recettes réelles de fonctionnement	4 362 741,54 €
EPARGNE DE GESTION	449 878,46 €
Intérêts de la dette	21 837,63 €
EPARGNE BRUTE	428 040,83 €
Capital de la dette	99 646,37 €
EPARGNE NETTE	328 394,46 €

EVOLUTION DE L'ÉPARGNE



L'épargne nette avoisine 330 000 € fin 2025. Elle est en baisse de 300 000 € par rapport à 2024

LA DETTE



Emprunts réalisés :

- Complexe sportif en 2013 : 250 000 €
- Médiathèque en 2018 : 550 000 €
- Place Lacabanne en 2019, fin en 2022 (-49 000 €/an)
- Cuisine centrale en 2024 : 500 000 €
- Espace de restauration et cuisine satellite en 2025 : 360 000 €
- Salle des sports en 2025 : 250 000 €

Monein : 289 € / hab au 31/12/2025

Communes de même strate : 703 € par hab (données 2024)

RATIOS

	2017	2018	2019	2020	2021	2022	2023	2024	2025
Ratio n°1	Dépenses Réelles de Fonctionnement (hors travaux en régie)/Population								
	713	730	751	723	757	807	828	830	870
	<i>Moyenne des communes de 3 500 à 5 000 hab. en 2024</i>								979
Ratio n°2	Produits des impôts locaux / population								
	290	299	311	317	333	347	376	452	439
	<i>Produit des 3 taxes/population de 3 500 à 5 000 hab. en 2024</i>								552
Ratio n°3	Recettes Réelles de Fonctionnement/population (€/habt)								
	776	806	807	816	849	864	912	967	966
	<i>Moyenne des communes de 3 500 à 5 000 hab. en 2024</i>								1195
Ratio n°6	DGF/population (Cpte 741 : DGF + DSR)								
	127	127	118	113	112	108	116	122	128
	<i>Moyenne des communes de 3 500 à 5 000 hab. en 2024</i>								160
Ratio n°7	Frais de personnel / Dépenses Réelles de Fonctionnement								
	59,98%	59,60%	61,36%	64,23%	64,32%	60,07%	57,79%	59,62%	58,46%
	<i>Moyenne des communes de 3 500 à 5 000 hab. en 2024</i>								54,14%

Monein : les dépenses de personnel représentent 484€ / hab en 2024
Communes de même strate : 530 € par hab (données 2024)